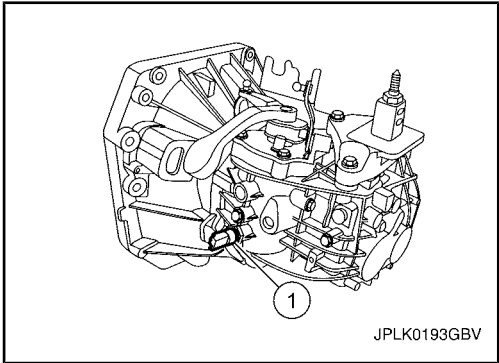


部件诊断
位置开关
倒车灯开关
零部件位置

1: 位置开关



部件检查

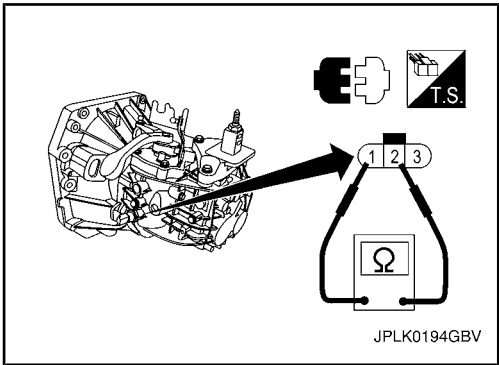
1. 检查倒车灯开关

- 1. 断开位置开关接头。
- 2. 检查位置开关端子之间的导通性。

端子		档位	导通
1	2	倒档	存在
		除倒档外	不存在

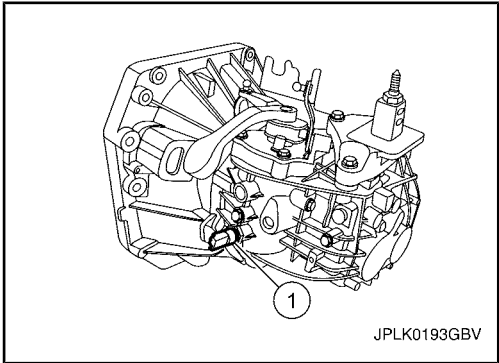
检查结果是否正常？

- 是 >>检查结束。
- 否 >>更换位置开关。



驻车/空档位置 (PNP) 开关
零部件位置

1: 位置开关



部件检查

1. 检查驻车/空档位置 (PNP) 开关

- 1. 断开位置开关接头。
- 2. 检查位置开关端子之间的导通性。

端子		档位	导通
2	3	空档	存在
		除空挡外	不存在

检查结果是否正常？

- 是 >>检查结束。
- 否 >>更换位置开关。

